Ficha técnica y montaje

Kit mástil Pratic

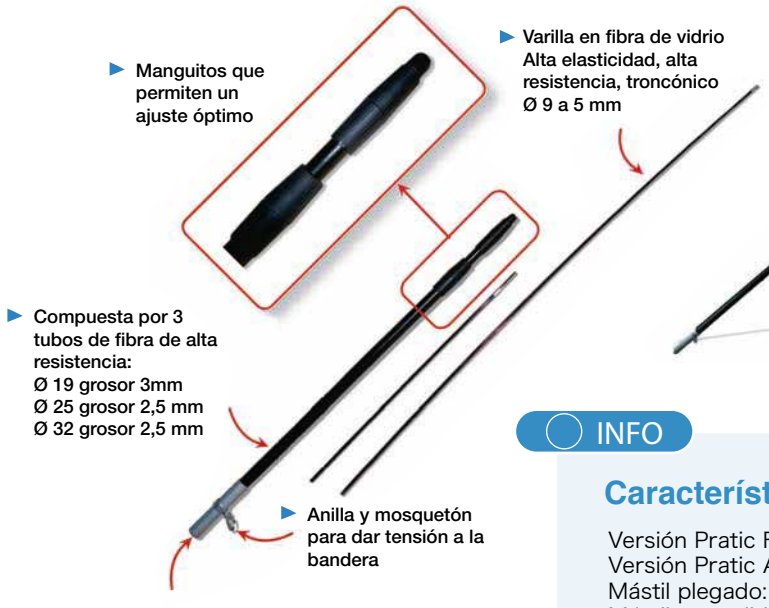

INFO

Características técnicas

Versión Pratic Fibra de vidrio Flexibilidad Fuerza 6 (25 nudos)
Versión Pratic Aluminio Resistencia Fuerza 8 (40 nudos)
Mástil plegado: 124 cm
Mástil extendido: 315 cm
Medidas del mástil: de 2 a 4 metros de altura.

CARACTERÍSTICAS

KIT MÁSTIL PRATIC INTERIOR

Para todas las banderolas de uso interior

Kit compuesto de un mástil telescópico de fibra de vidrio o de aluminio con el sistema de fijación al suelo Siguiente:

Base plegable Pratic pivotante con 4 piquetas.

Lastre para agua Pratic que puede contener hasta 12 litros.

Una bolsa de transporte Pratic.

KIT MÁSTIL PRATIC EXTERIOR "S"

Para banderolas de pequeño tamaño (S) de uso exterior

Kit compuesto de un mástil telescópico de fibra de vidrio o de aluminio con el sistema de fijación al suelo Siguiente:

Base fundición Pratic con 3 fijaciones.

Lastre para agua Pratic que puede contener hasta 12 litros.

Una bolsa de transporte Pratic.

KIT MÁSTIL PRATIC EXTERIOR "M" Y "L"

Para banderolas de pequeño tamaño (M y L) de uso exterior

Kit compuesto de un mástil telescópico de fibra de vidrio o de aluminio con el sistema de fijación al suelo Siguiente:

Base plegable Spider Roll Pratic.

Lastre para agua Pratic que puede contener hasta 12 litros.

Una bolsa de transporte Pratic.

+ información en www.doublet.com

Ref. 54721 54723 54725

Pol. Ind. Pla de la Bruguera
C/ de la Garrotxa, 131
08211 Castellar del Vallés
Tel.: 902 153 935
Fax : 902 112 937
Mail: doublet@doublet.es

DOUBLET
CReADor de ENtUsiASmo

Este documento es propiedad de exclusiva de la sociedad Doublet. Nunca puede ser revelado a terceros sin autorización de la empresa. Documento no contractural.

Ficha técnica y montaje

Kit mástil Pratic

INVENTARIO



Varilla en fibra de vidrio compuesta de 2 partes, A2 y A3. La parte A3 puede ser utilizada sola para banderas pequeñas.

Mástil telescópico regulable manguitos alto B4 Bajo B3. El mástil incorpora la anilla de tensión B2 situada en el manguito de aluminio.

La bandera impresa con vuestro logo. Varias formas a escoger:

- Playa - Shark - Gota de Agua - Flamande

MONTAJE

1_ Desenganchar el manguito del mástil.
2_ Extender la fibra de vidrio hasta la marca blanca del mástil.
3_ Apretar el manguito.

MONTAJE

ATENCIÓN!! utilizar la marca al ajustar los manguitos.

Con el fin de desplegar totalmente el mástil, repetir la operación el manguito B3.

Ajustar las partes A2 y A3. Excepto en pequeñas banderas donde nada más se necesita la parte A3 de la varilla.

Con el fin de desplegar totalmente el mástil, repetir la operación el manguito B3.

Introducir la bandera en la varilla. **ATENCIÓN!** Asegurar que la varilla llega hasta el final. Deslizar la bandera sobre la longitud del mástil. Así, la bandera está perfectamente ajustada al mástil.

Vuestro mástil montado con la bandera lista para ser levantada e instalarla en su base correspondiente.

+ información en www.doublet.com

Ref. 54721 54723 54725

Pol. Ind. Pla de la Bruguera
C/ de la Garrotxa, 131
08211 Castellar del Vallés
Tel.: 902 153 935
Fax : 902 112 937
Mail: doublet@doublet.es

DOUBLET
CReADor de ENtUsiASmo

Este documento es propiedad de exclusiva de la sociedad Doublet. Nunca puede ser revelado a terceros sin autorización de la empresa. Documento no contractural.

Ficha técnica y montaje

Kit mástil Pratic

LA ANILLA DE TENSIÓN

En el caso que la anilla no está introducida en el mástil, deslizarla por la parte inferior de aluminio del mástil y ajustarla con el tornillo.

ADAPTAR LA BANDEROLA

1

2

3

1_ Adaptar el mástil al largo de la bandera, utilizado los manguitos.

2_ Encajar (sin forzar) la anilla de tensión B2 a la altura conveniente, con el fin que la bandera esté perfectamente extendida.

3_ Introducir el mosquetón de la anilla al extremo de la bandera.

INFO

Estas banderolas se pueden adaptar a las patas de las carpas con una pieza de acople.

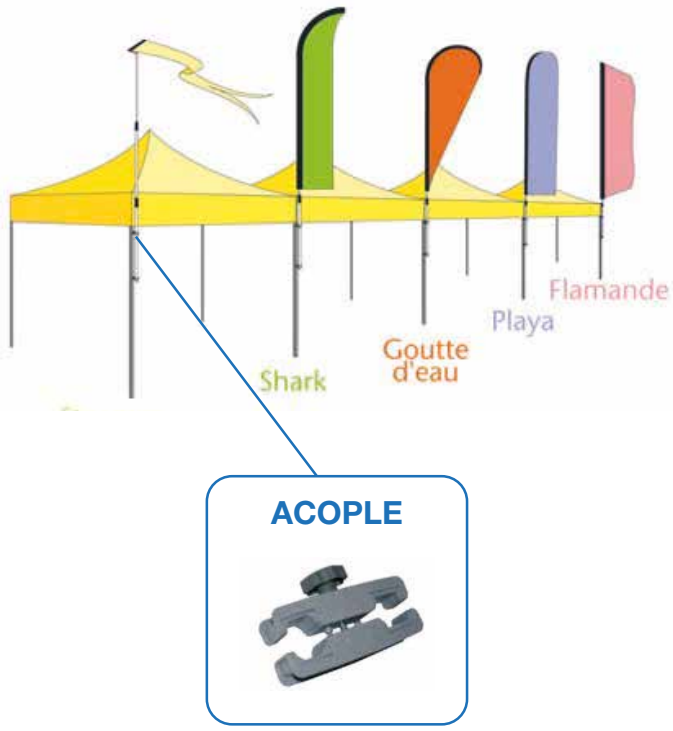

+ información en www.doublet.com

Ref. 54721 54723 54725

Pol. Ind. Pla de la Bruguera
C/ de la Garrotxa, 131
08211 Castellar del Vallés
Tel.: 902 153 935
Fax : 902 112 937
Mail: doublet@doublet.es

DOUBLET
CReADor de ENtUsiASmo

Este documento es propiedad de exclusiva de la sociedad Doublet. Nunca puede ser revelado a terceros sin autorización de la empresa. Documento no contractural.